

Lieber Leser,

Liebe Leserin,

Für Sie ist dieser Text vielleicht sehr leicht.

Dieser Text ist in **Leichter Sprache** geschrieben.


Das bedeutet: Sehr viele Menschen sollen den Text verstehen.

## Was ist das Sozial-Ticket?

Das Sozial-Ticket ist ein Gutschein.


Sie bekommen mit dem Sozial-Ticket

**Fahr-Karten** für Bus und Bahn **billiger**.



Sie können zwischen 2 Fahr-Karten wählen.

- Sie können die Monats-Karte **Regio-Karte Basis** billiger kaufen.
- **Oder** Sie können eine **2x4 Fahrten-Karte Preisstufe 1** billiger kaufen.
- Sie wollen in Freiburg mit Bus und Bahn fahren?  
Sie wollen auch in die Umgebung mit Bus und Bahn fahren?  
Sie wollen unbegrenzt mit Bus und Bahn fahren?  
Dann kaufen Sie eine Monats-Karte Regio-Karte Basis.
- Sie wollen **nur** in Freiburg mit Bus und Bahn fahren?  
Sie wollen nur 8 Mal mit Bus und Bahn fahren?  
Dann kaufen Sie eine 2x4 Fahrten-Karte Preisstufe 1.




## Wer bekommt das Sozial-Ticket?

Sie wohnen in **Freiburg**?

Und Sie bekommen **Sozial-Leistungen**?

Dann bekommen Sie den Gutschein.




- Sie bekommen schon eine Fahr-Karte?  
Dann bekommen Sie den Gutschein **nicht**.

- Sie haben einen **Schwer-Behinderten-Ausweis**  
mit diesen **Merk-Zeichen**:

G und oder aG, Gl, H oder BI?

Dann bekommen Sie den Gutschein **nicht**.



## Sie möchten das Sozial-Ticket bekommen?

1. Dann müssen Sie einen **Antrag stellen**.

Sie bekommen Leistungen vom

**Amt für Soziales und Senioren?**

Dann müssen Sie den Antrag beim

Amt für Soziales und Senioren

in Freiburg stellen.



Sie können den Antrag auch im **Internet** ausfüllen.

Die Internet-Adresse:

[www.freiburg.de/sozialticket](http://www.freiburg.de/sozialticket)

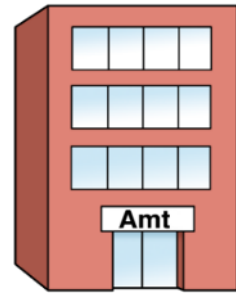
Sie schicken den ausgefüllten Antrag per E-Mail an:

[ass@stadt.freiburg.de](mailto:ass@stadt.freiburg.de)



Sie können den ausgefüllten Antrag auch  
in das Amt für Soziales und Senioren bringen.

- Sie geben den Antrag am Empfang ab.



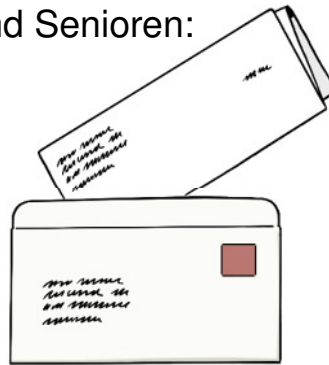
Sie können den Antrag auch mit der Post schicken.

Die **Adresse** vom Amt für Soziales und Senioren:

Amt für Soziales und Senioren

Fehrenbachallee 12

79106 Freiburg



Sie bekommen Leistungen vom

**Amt für Migration und Integration?**

Dann müssen Sie den Antrag beim

Amt für Migration und Integration

in Freiburg stellen.

Sie können den Antrag auch im **Internet** ausfüllen.

Die Internet-Adresse:

[www.freiburg.de/sozialticket](http://www.freiburg.de/sozialticket)

Sie schicken den ausgefüllten Antrag per E-Mail an:

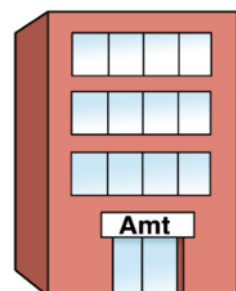
[ami\\_behandlungsscheine@stadt.freiburg.de](mailto:ami_behandlungsscheine@stadt.freiburg.de)



Sie können den ausgefüllten Antrag auch

in das Amt für Migration und Integration bringen.

- Sie geben den Antrag am Empfang ab.



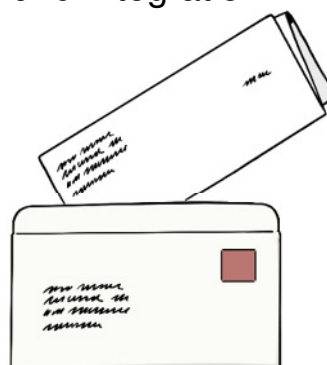
Sie können den Antrag auch mit der Post schicken.

Die **Adresse** vom Amt für Migration und Integration:

Amt für Migration und Integration

Berliner Allee 1

79114 Freiburg

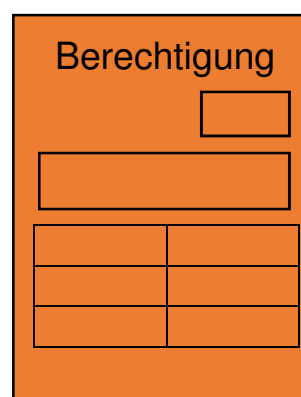


2. Sie bekommen einen Brief vom Amt.

In dem Umschlag ist ein Anschreiben.

In dem Umschlag finden Sie auch:

- Den orangefarbenen Gutschein.  
Der Gutschein heißt Berechtigung.
- Einen Folge-Antrag.



3. Sie können für jeden Monat **entscheiden**.

- Sie möchten die Monats-Karte Regio-Karte Basis

billiger kaufen?

Dann machen Sie ein Kreuz

auf dem Gutschein

bei Monats-Karte **Regio-Karte Basis**.




- Sie möchten die 2x4 Fahrten-Karte

billiger kaufen?

Dann machen Sie ein Kreuz

auf dem Gutschein

bei **2x4 Fahrten-Karte**.



4. Sie möchten die Fahr-Karte kaufen?

Dann gehen Sie mit dem Gutschein zum:

- VAG pluspunkt.
- **Oder** zur VAG in der Radstation.

Die **Adresse** vom VAG pluspunkt:

VAG pluspunkt  
Salzstraße 3  
79098 Freiburg



Die **Öffnungs-Zeiten** vom VAG pluspunkt:

Montag bis Freitag von 8.00 Uhr bis 19.00 Uhr.  
Samstag von 9.00 Uhr bis 15.00 Uhr.

Die **Adresse** von der VAG in der Radstation:

VAG in der Radstation  
Wentzingerstraße 15  
auf der Stadtbahnbrücke  
79106 Freiburg

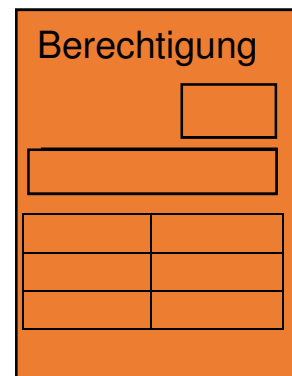


Die **Öffnungs-Zeiten** von der VAG in der Radstation:

Montag bis Freitag von 9.30 Uhr bis 13.30 Uhr  
Und 14.00 Uhr bis 18.00 Uhr.  
Samstag von 10.00 Uhr bis 14.00 Uhr.


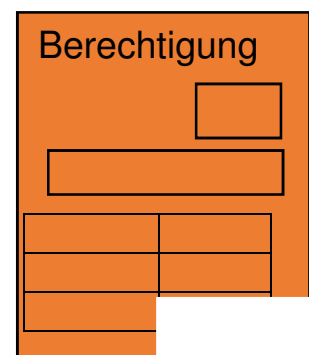
Sie nehmen zum VAG pluspunkt  
**oder** zur VAG in der Radstation mit:

- Personal-Ausweis
- Sozial-Ticket
- Geld




5. Der Mitarbeiter nimmt den Gutschein.

- Der Mitarbeiter schneidet ein Stück aus der Berechtigung heraus.
- Sie bezahlen die Fahr-Karte.
- Sie bekommen die Fahr-Karte vom Mitarbeiter.




**Achtung:**

- Die orangefarbene Berechtigung ist noch **keine** Fahr-Karte!



- **Nur Sie** können die Fahr-Karte benutzen.



- Der Gutschein gilt vom Monats-Anfang bis zum Monats-Ende.

